


ESTADÍSTICA DE CONTRATACIÓN DEPUTACIÓN DE PONTEVEDRA

0

0



De conformidade co establecido no artigo 8 da Lei 19/2013, de 9 de decembro, de transparencia, acceso á información pública e bo goberno, publícanse os datos estatísticos relativos á porcentaxe, en volume orzamentario, de contratos adjudicados pola Deputación de Pontevedra no segundo trimestre de 2022 a través de cada un dos procedementos previstos na lexislación de contratos do sector público, segundo os datos existentes no Servizo de Contratación e Patrimonio.

ESTADÍSTICA DE CONTRATACIÓN DA DEPUTACIÓN DE PONTEVEDRA

PERÍODO: 01 de Abril - 30 de Xuño

OBRAS																					
ABERTOS				NEGOCIADOS				MENORES								PROCEDEMENTO SIMPLIFICADO				TOTAL DE CONTRATOS	
CONOBAB				CONOBNE				CONOBME sin Publicidad				CONOBME con Publicidad				CONOBABS					
Núm. de contratos	Porcentaxe sobre o total	Importe	Porcentaxe sobre o total	Núm. de contratos	Porcentaxe sobre o total	Importe	Porcentaxe sobre o total	Núm. de contratos	Porcentaxe sobre o total	Importe	Porcentaxe sobre o total	Núm. de contratos	Porcentaxe sobre o total	Importe	Porcentaxe sobre o total	Núm. de contratos	Porcentaxe sobre o total	Importe	Porcentaxe sobre o total	Núm. de contratos	Importe
0	0%	0.00 €	0.00%	0	0%	0.00 €	0.00%	0	0.00%	0.00 €	0.00%	4	31%	90,208.62 €	2.26%	9	69%	3,904,265.00 €	97.74%	13	3,994,473.62 €

SERVIZOS																					
ABERTOS				NEGOCIADOS				MENORES								PROCEDEMENTO SIMPLIFICADO				TOTAL DE CONTRATOS	
CONSEAB				CONSENE				CONSEME sin Publicidad				CONSEME con Publicidad				CONSEABS					
Núm. de contratos	Porcentaxe sobre o total	Importe	Porcentaxe sobre o total	Núm. de contratos	Porcentaxe sobre o total	Importe	Porcentaxe sobre o total	Núm. de contratos	Porcentaxe sobre o total	Importe	Porcentaxe sobre o total	Núm. de contratos	Porcentaxe sobre o total	Importe	Porcentaxe sobre o total	Núm. de contratos	Porcentaxe sobre o total	Importe	Porcentaxe sobre o total	Núm. de contratos	Importe
14	14%	5,565,897.41 €	65.91%	25	25%	972,493.31 €	11.52%	30	30.00%	564,046.10 €	6.68%	19	19%	562,994.80 €	6.67%	12	12%	778,633.05 €	9.22%	100	8,444,064.67 €

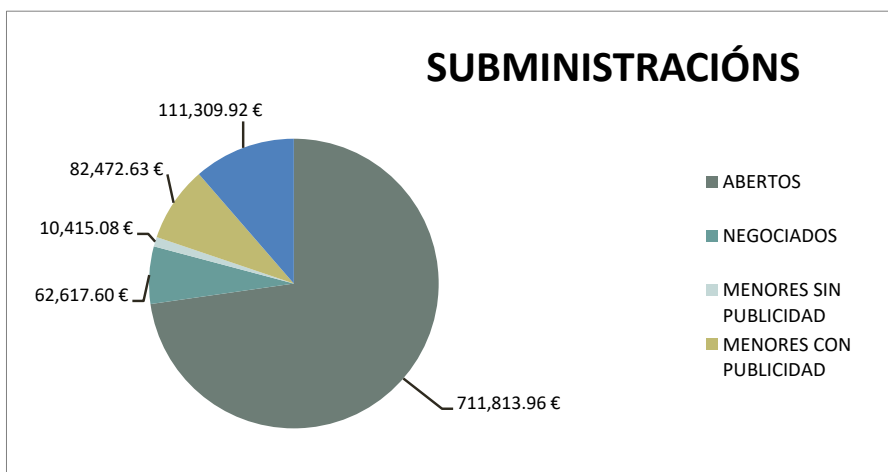
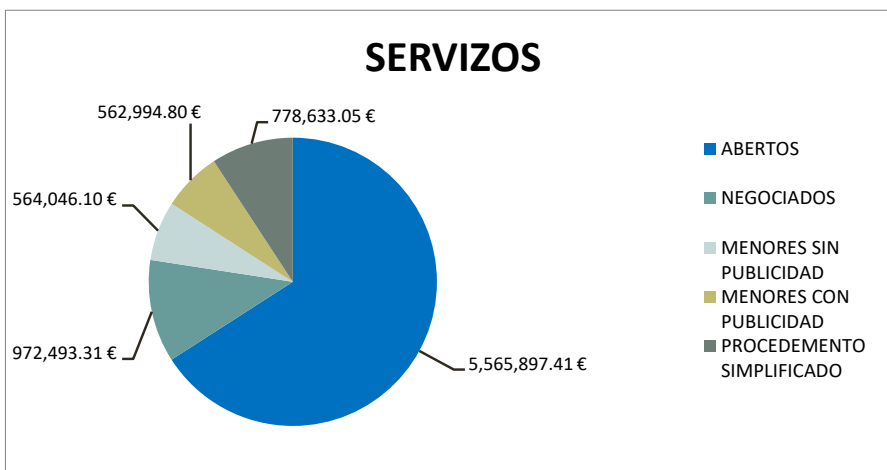
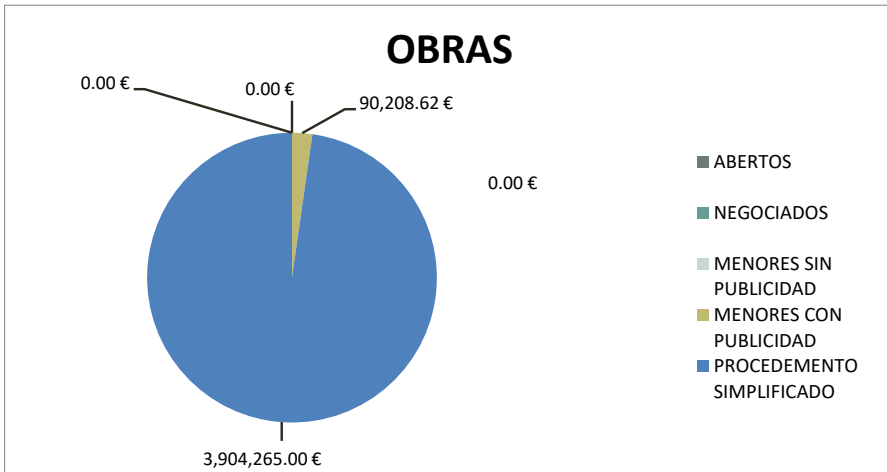
SUBMINISTRACIÓN																					
ABERTOS				NEGOCIADOS				MENORES								PROCEDEMENTO SIMPLIFICADO				TOTAL DE CONTRATOS	
COSUBAB				CONSUNE				CONSUME sin Publicidad				CONSUME con Publicidad				CONSUAABS					
Núm. de contratos	Porcentaxe sobre o total	Importe	Porcentaxe sobre o total	Núm. de contratos	Porcentaxe sobre o total	Importe	Porcentaxe sobre o total	Núm. de contratos	Porcentaxe sobre o total	Importe	Porcentaxe sobre o total	Núm. de contratos	Porcentaxe sobre o total	Importe	Porcentaxe sobre o total	Núm. de contratos	Porcentaxe sobre o total	Importe	Porcentaxe sobre o total	Núm. de contratos	Importe
1	5%	711,813.96 €	72.74%	1	5%	62,617.60 €	6.40%	5	23.81%	10,415.08 €	1.06%	9	43%	82,472.63 €	8.43%	5	24%	111,309.92 €	11.37%	21	978,629.19 €

FONTE: SERVICIO DE CONTRATACIÓN, FACENDA E PATRIMONIO DA DEPUTACIÓN DE PONTEVEDRA

ESTADÍSTICA DE CONTRATACIÓN DA DEPUTACIÓN DE PONTEVEDRA

01 de Abril - 30 de Xuño

IMPORTE ECONÓMICO ADXUDICADO

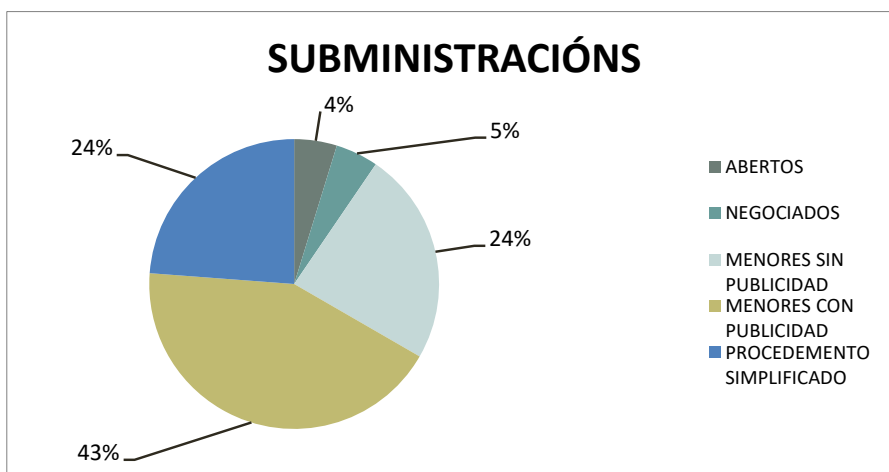
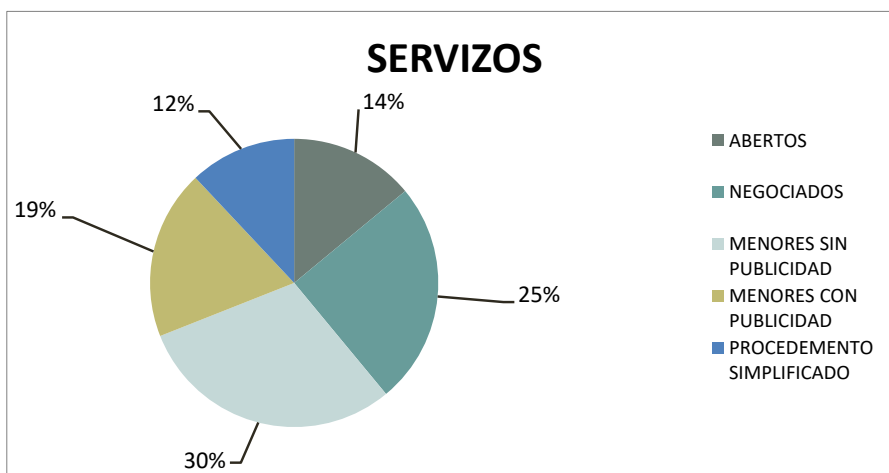
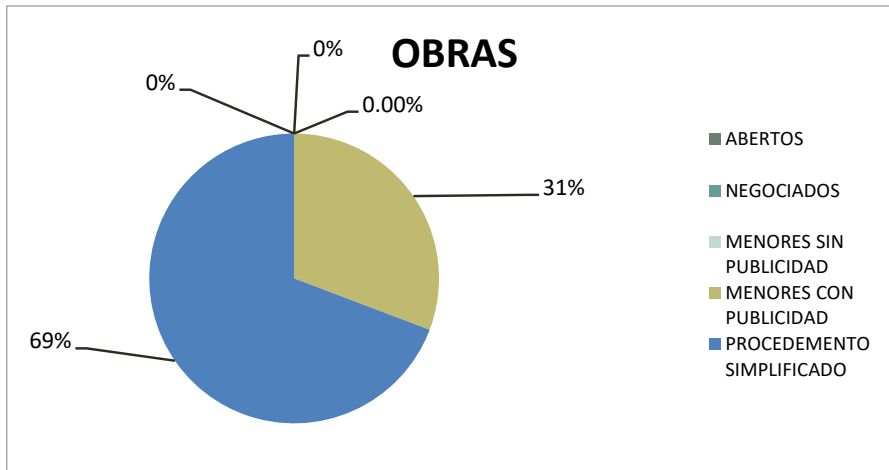


FONTE: SERVICIO DE CONTRATACIÓN, FACENDA E PATRIMONIO DA DEPUTACIÓN DE PONTEVEDRA

ESTADÍSTICA DE CONTRATACIÓN DA DEPUTACIÓN DE PONTEVEDRA

01 Xaneiro - 31 Marzo

PORCENTAXE DO NÚMERO DE CONTRATOS FORMALIZADOS



FONTE: SERVICIO DE CONTRATACIÓN, FACENDA E PATRIMONIO DA DEPUTACIÓN DE PONTEVEDRA