


ESTADÍSTICA DE CONTRATACIÓN DEPUTACIÓN DE PONTEVEDRA



De conformidade co establecido no artigo 8 da Lei 19/2013, de 9 de decembro, de transparencia, acceso á información pública e bo goberno, publícanse os datos estatísticos relativos á porcentaxe, en volume orzamentario, de contratos adxudicados pola Deputación de Pontevedra no primeiro trimestre de 2024 a través de cada un dos procedementos previstos na lexislación de contratos do sector público, segundo os datos existentes no Servizo de Contratación e Patrimonio.



ESTADÍSTICA DE CONTRATACIÓN DA DEPUTACIÓN DE PONTEVEDRA

PERÍODO: 1 xaneiro - 31 marzo

OBRAS																													
ABERTOS				NEGOCIADOS				MENORES				PROCEDIMIENTO SIMPLIFICADO				CONTRATOS BASADOS AM				CONTRATOS ESPECÍFICOS SDA				TOTAL DE CONTRATOS					
CONOBAB				CONOBNE				CONOBME sin Publicidad				CONOBME con Publicidad				CONOBABS													
Núm. de contratos	Porcentaje sobre o total	Importe	Porcentaje sobre o total	Núm. de contratos	Porcentaje sobre o total	Importe	Porcentaje sobre o total	Núm. de contratos	Porcentaje sobre o total	Importe	Porcentaje sobre o total	Núm. de contratos	Porcentaje sobre o total	Importe	Porcentaje sobre o total	Núm. de contratos	Porcentaje sobre o total	Importe	Porcentaje sobre o total	Núm. de contratos	Porcentaje sobre o total	Importe	Porcentaje sobre o total	Núm. de contratos	Porcentaje sobre o total	Importe	Porcentaje sobre o total		
0	0%	0,00 €	0,00%	0	0%	0,00 €	0,00%	2	18%	11.946,19 €	0,70%	2	18%	19.435,65 €	1,14%	7	64%	1.674.175,80 €	98,16%	0	0%	0,00 €	0,00%	0	0%	0,00 €	0,00%	11	1.705.557,64 €

SERVIZOS																													
ABERTOS				NEGOCIADOS				MENORES				PROCEDIMIENTO SIMPLIFICADO				CONTRATOS BASADOS AM				CONTRATOS ESPECÍFICOS SDA				TOTAL DE CONTRATOS					
CONSEAB				CONSENE				CONSEME sin Publicidad				CONSEME con Publicidad				CONSEABS													
Núm. de contratos	Porcentaje sobre o total	Importe	Porcentaje sobre o total	Núm. de contratos	Porcentaje sobre o total	Importe	Porcentaje sobre o total	Núm. de contratos	Porcentaje sobre o total	Importe	Porcentaje sobre o total	Núm. de contratos	Porcentaje sobre o total	Importe	Porcentaje sobre o total	Núm. de contratos	Porcentaje sobre o total	Importe	Porcentaje sobre o total	Núm. de contratos	Porcentaje sobre o total	Importe	Porcentaje sobre o total	Núm. de contratos	Porcentaje sobre o total	Importe	Porcentaje sobre o total	Núm. de contratos	Porcentaje sobre o total
5	5%	574.751,34 €	17,67%	18	18%	1.967.934,95 €	60,51%	38	38,38%	259.719,11 €	7,99%	5	5%	62.090,82 €	1,91%	9	9%	285.383,90 €	8,78%	21	21%	85.520,38 €	2,63%	3	3%	16.642,34 €	0,51%	99	3.252.042,84 €

SUBMINISTRACIONES																													
ABERTOS				NEGOCIADOS				MENORES				PROCEDIMIENTO SIMPLIFICADO				CONTRATOS BASADOS AM				CONTRATOS ESPECÍFICOS SDA				TOTAL DE CONTRATOS					
COSUBAB				CONSUNE				CONSUME sin Publicidad				CONSUME con Publicidad				CONSUIABS													
Núm. de contratos	Porcentaje sobre o total	Importe	Porcentaje sobre o total	Núm. de contratos	Porcentaje sobre o total	Importe	Porcentaje sobre o total	Núm. de contratos	Porcentaje sobre o total	Importe	Porcentaje sobre o total	Núm. de contratos	Porcentaje sobre o total	Importe	Porcentaje sobre o total	Núm. de contratos	Porcentaje sobre o total	Importe	Porcentaje sobre o total	Núm. de contratos	Porcentaje sobre o total	Importe	Porcentaje sobre o total	Núm. de contratos	Porcentaje sobre o total	Importe	Porcentaje sobre o total	Núm. de contratos	Porcentaje sobre o total
8	25%	1.238.425,42 €	65,63%	1	3%	14.000,00 €	0,74%	8	25,00%	31.242,74 €	1,66%	3	9%	20.751,50 €	1,10%	11	34%	567.335,31 €	30,07%	0	0%	0,00 €	0,00%	1	3%	15.246,00 €	0,81%	32	1.887.004,97 €

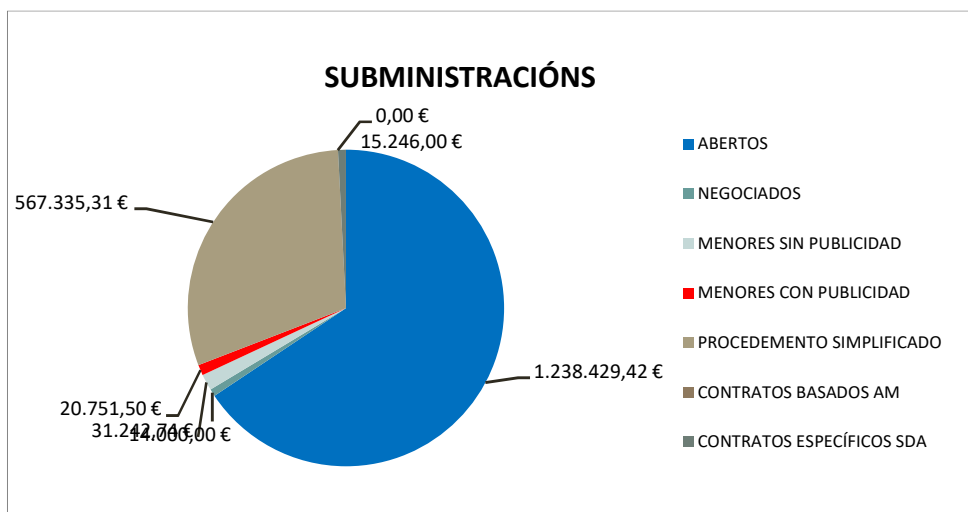
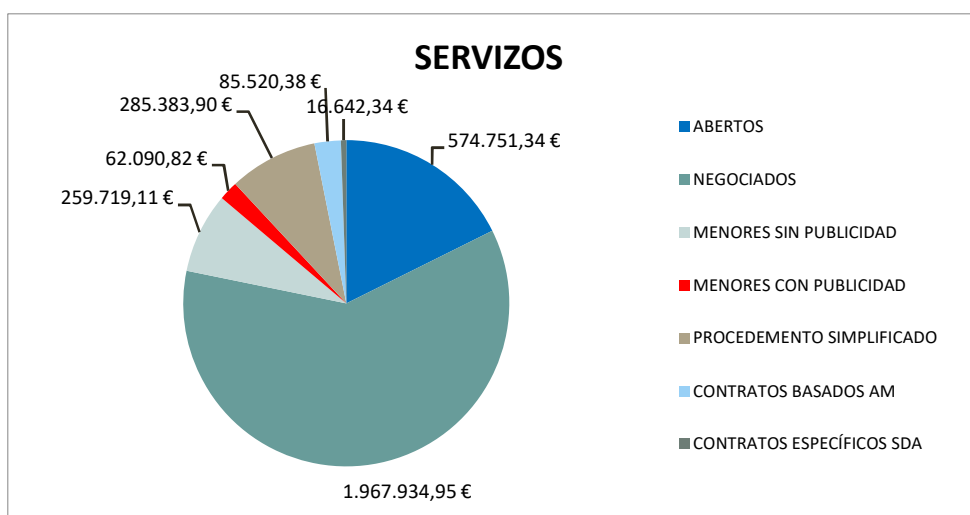
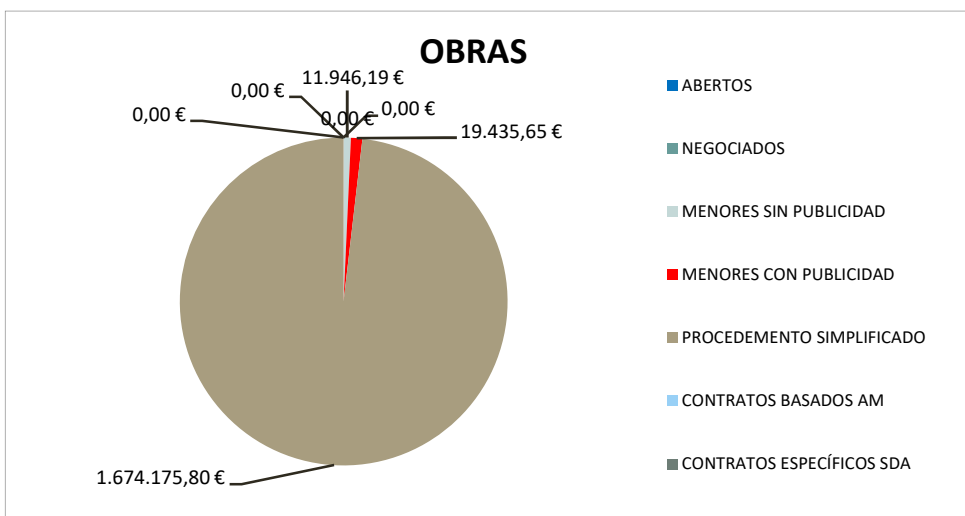
FONTE: SERVIZO DE CONTRATACIÓN, FACENDA E PATRIMONIO DA DEPUTACIÓN DE PONTEVEDRA



ESTADÍSTICA DE CONTRATACIÓN DA DEPUTACIÓN DE PONTEVEDRA

1 xaneiro - 31 marzo

IMPORTE ECONÓMICO ADXUDICADO



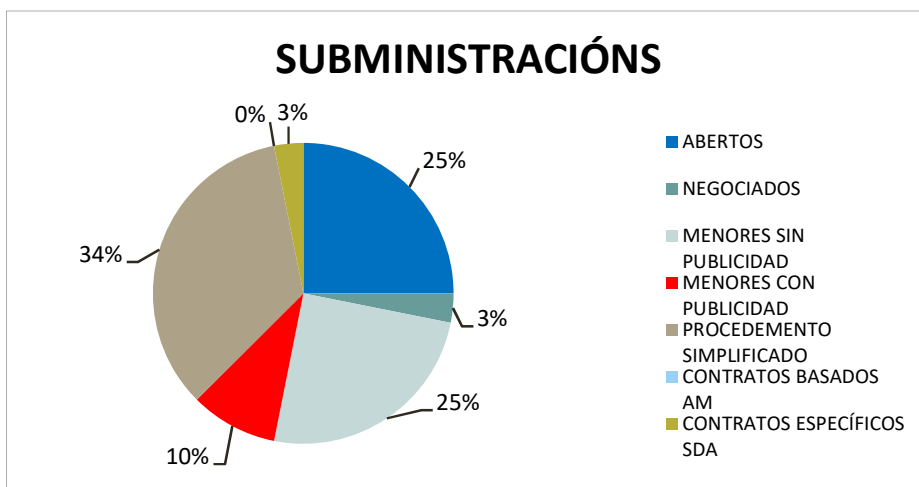
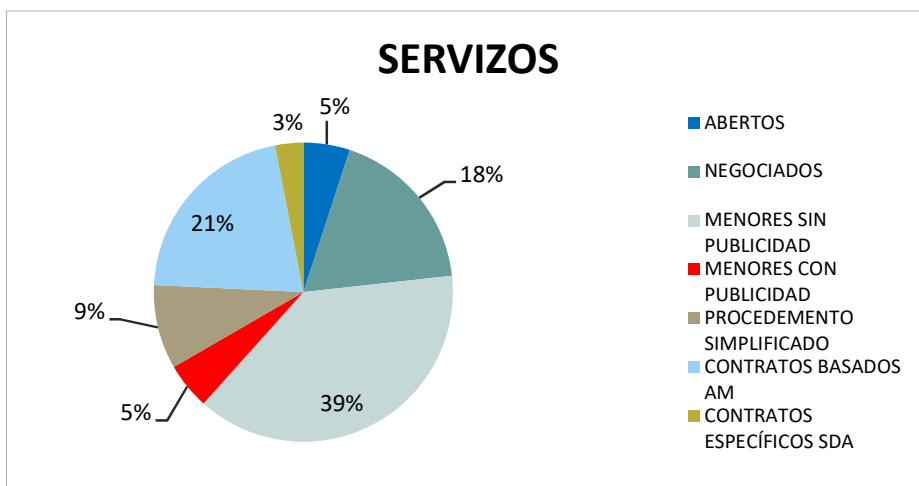
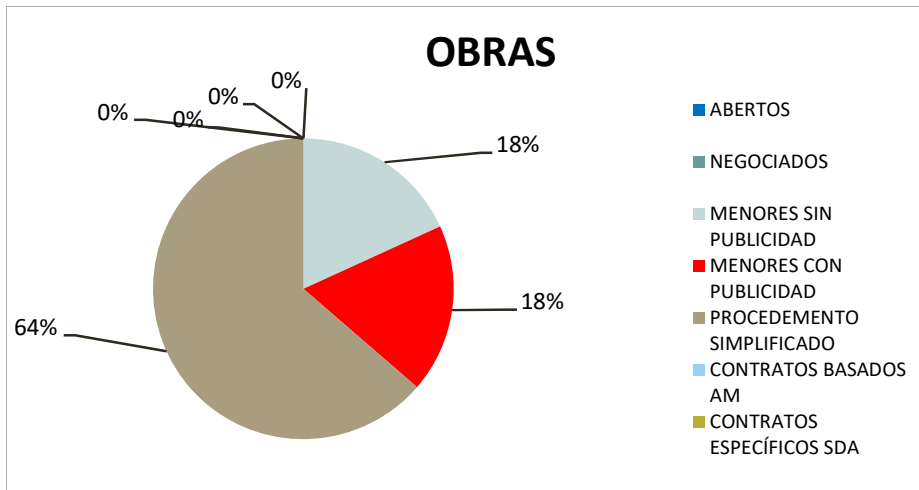
FONTE: SERVICIO DE CONTRATACIÓN, FACENDA E PATRIMONIO DA DEPUTACIÓN DE PONTEVEDRA



ESTADÍSTICA DE CONTRATACIÓN DA DEPUTACIÓN DE PONTEVEDRA

1 outubro - 31 decembro

PORCENTAXE DO NÚMERO DE CONTRATOS FORMALIZADOS



FONTE: SERVIZO DE CONTRATACIÓN, FACENDA E PATRIMONIO DA DEPUTACIÓN DE PONTEVEDRA

